



Une production de
L'Aubergine

Denis
Technique
Aaatchoum !

Un spectacle du début à la fin / The impossible concert

Titre : **Aaatchoum!**
Durée : 60 minutes
Public visé : 6 ans et plus - tous publics
Jauge : 400 personnes - 600 personnes

Contact :
Directrice Technique : Emilie Vachon
Cel : (418) 554-4758
evachon@laubergine.qc.ca

Une production de

L'Aubergine L'Aubergine

Tel : (418) 529-0677
aubergine@qc.aira.com

Aire de jeu :
Surface : 30' X 30'
Hauteur : 20'
Type de surface : plane

Montage
Durée : 6 à 8 heures

Démontage
Durée : 2 heures

Personnel requis :
1 chef son (montage, **spectacle** et démontage) et
1 technicien son (montage, démontage)
1 chef éclairagiste et 2 techniciens (montage, démontage)
1 machiniste (montage, démontage)

Loges :
loge pour 5 personnes
Eau embouteillée

À prévoir :
- 10 pieds de coulisse de chaque côté ainsi qu'un éclairage tamisé pour la circulation des comédiens

Aaatchoum!

Un spectacle du début à la fin / The impossible concert

Éclairage

18 Par Med
7 Leko 36°
11 Leko FOH
20 Fresnels 1K
2 Fresnels 2K
2 Iris 3 1K

1 Console Express ETC 24/48
48 Gradateurs de 2.4K
1 Machine à brume type Atmosphère

3 Casques de communication (clear-com)

Son

Régie salle

1 x Console Midas Venice (ou équivalent)
1 x Égalisateur Klark Technic 1/3 octave stéréo
2 x Reverb digital T.C ,M-ONE...
2 x Lecteur c.d.
Puissance adéquate pour la salle

Retours

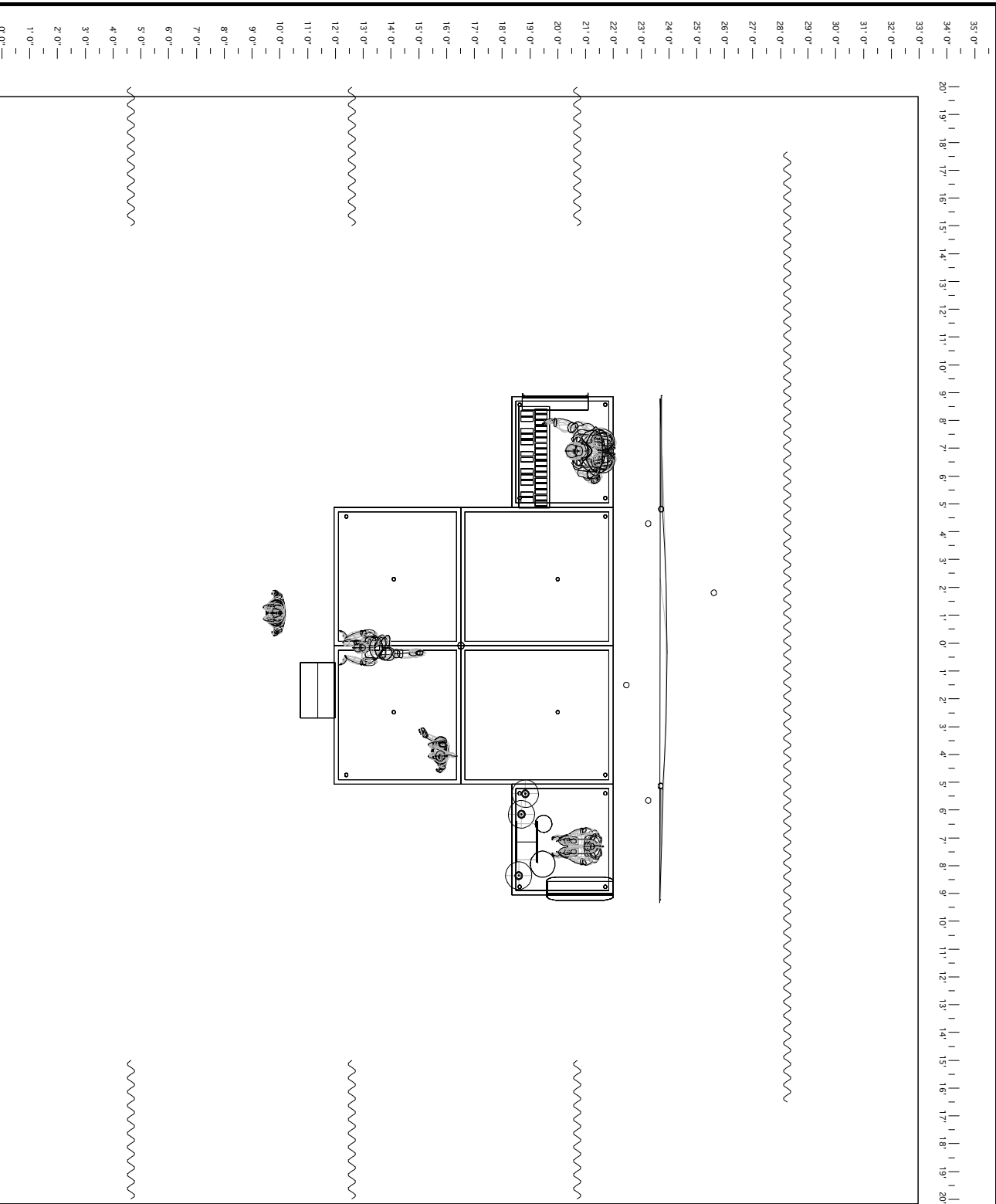
2 x Égalisateurs Ashly stéréos (1/3 Octave)
4 x Moniteurs 45 degrés (2 side-fill + 1 jardin 1 cour)
Puissance adéquate pour les retours

Micros d.i.

4 x Sm 58
4 x Micros condensateurs
1 x 421
6 x D.I
6 x Pieds de micros avec booms
3 x Mini Boom Stand

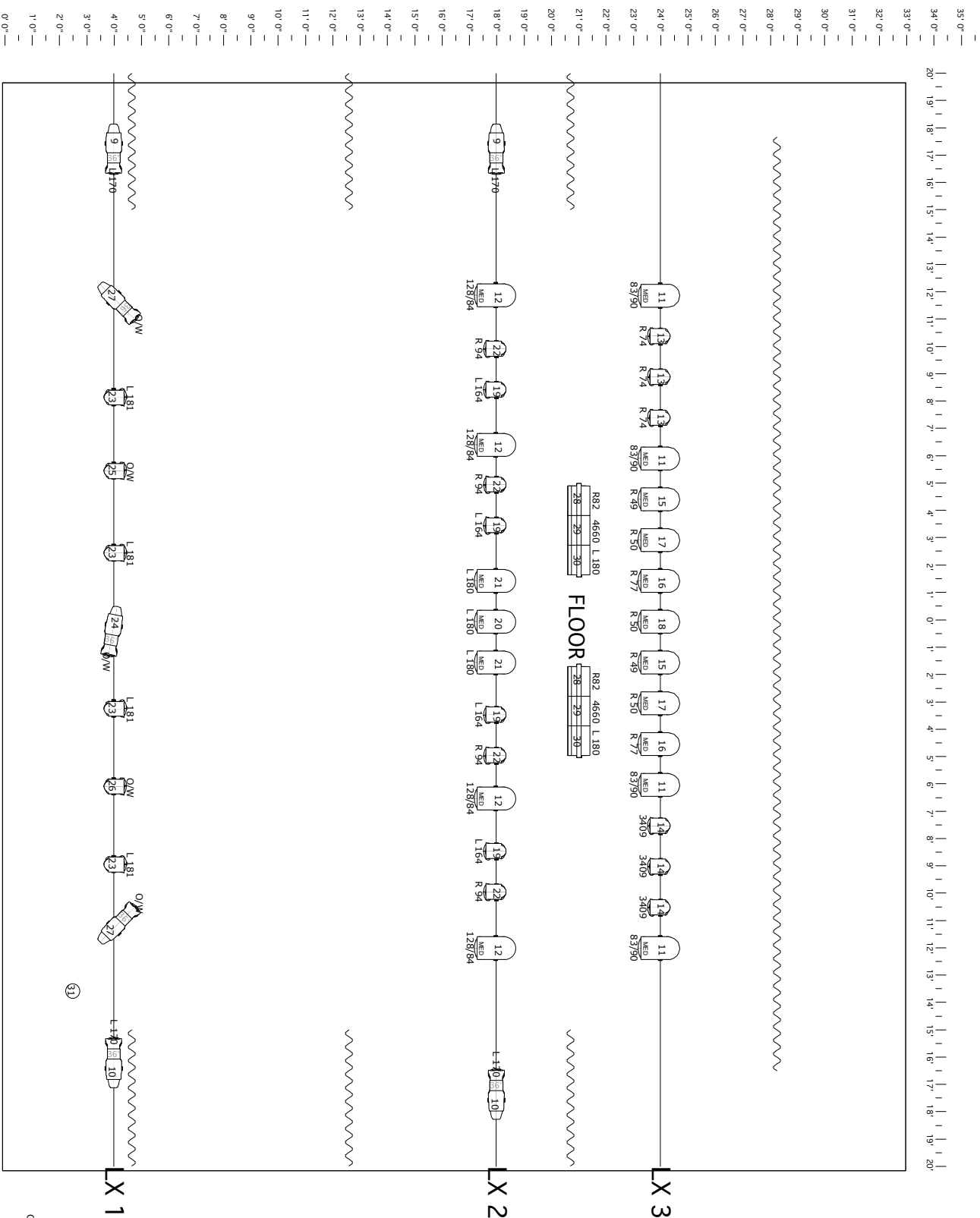
Besoins électriques :

3 Quad-box U-Ground (1 jardin, 1 cour, 1 centre)



35' 0" —
 — 34' 0" —
 — 20' 19" 18" 17" 16" 15" 14" 13" 12" 11" 10" 9" 8" 7" 6" 5" 4" 3" 2" 1" 0" 1" 2" 3" 4" 5" 6" 7" 8" 9" 10" 11" 12" 13" 14" 15" 16" 17" 18" 19" 20"
 — 33' 0" —
 — 32' 0" —
 — 31' 0" —
 — 30' 0" —
 — 29' 0" —
 — 28' 0" —
 — 27' 0" —
 — 26' 0" —
 — 25' 0" —
 — 24' 0" —
 — 23' 0" —
 — 22' 0" —
 — 21' 0" —
 — 20' 0" —
 — 19' 0" —
 — 18' 0" —
 — 17' 0" —
 — 16' 0" —
 — 15' 0" —
 — 14' 0" —
 — 13' 0" —
 — 12' 0" —
 — 11' 0" —
 — 10' 0" —
 — 9' 0" —
 — 8' 0" —
 — 7' 0" —
 — 6' 0" —
 — 5' 0" —
 — 4' 0" —
 — 3' 0" —
 — 2' 0" —
 — 1' 0" —
 — 0' 0" —

Show Name		
Aaatchoom		
Reference	Drawn By	Date
Plantation	Emilie Vachon	23/03/07
CAD File Name		
Plan d'éclairage Aaatchoom v1 2		



PATIENCE

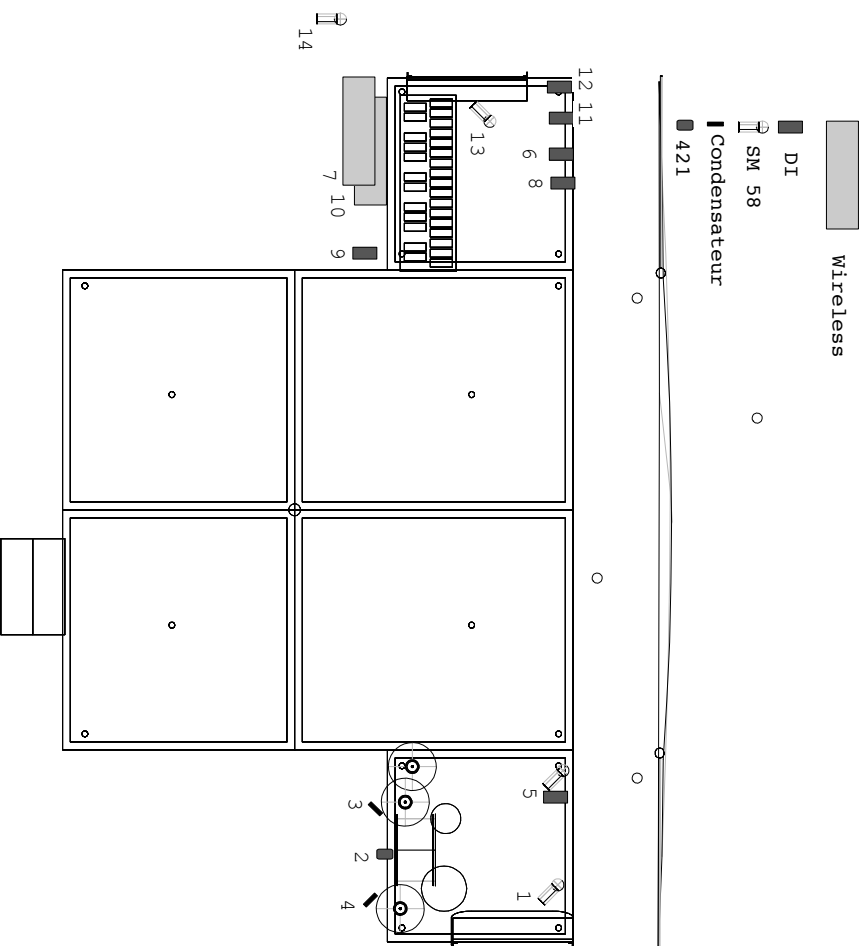
FOH
PIN RAIL

Instruments	Num In		Remainin g
	Inventor y	Used	
Source 4	11	11	0
Zoom 15°-30°			
Source 4 36deg	7	7	0
165 6" Fres	0	20	-20
PAR 64 MFL	18	18	0
8" Fres	2	2	0
3 Cell Sky Cyc Left	0	2	-2
3 Cell Sky Cyc Center	0	2	-2
3 Cell Sky Cyc Right			
Accessories	Num In	Remainin g	
TL à U-ground	0	1	-1



Plan D'éclairage

Evènement	
Aaatchoum	
Lieu	
Conception Lumière	
Jean-François Patoiné	
Notes: Les 2 Fresnels 2 K Ch 8 sont sur une patience Les 2 lris 3 sont en floor dous les risers	
Dessin	
Accrochage	
Dessin Par	Date
Emilie Vachon	20/3/07
CAD File Name	
Plan d'éclairage Aaatchoum V12	



#	Patch	Mic./D.I.	Placement	Mic. Stand
1	Percussion+ effet	SM 58	Cour	Boom Stand
2	Kick	MD 421	Cour	Mini Boom
3	Percussion L	Cond.	Cour	Boom Stand
4	Percussion R	Cond.	Cour	Boom Stand
5	Perc. Loop	D.I. + SM 58	Cour	Boom Stand
6	Bass	D.I.	Jardin	
7	Contrebasse	Wireless 1 (Fourni)	Jardin	
8	Guitar Électrique	D.I.	Jardin	
9	Ukulele Électrique	D.I.	Jardin	
10	Ukulele #2	Wireless 2 (Fourni)	Jardin	
11	Lap Top L.	D.I.	Jardin	
12	Lap Top R.	D.I.	Jardin	
13	Vocal Fab	SM 58	Jardin	Boom Stand
14	Vocal Soliz	SM 58	Jardin	Boom Stand
15	Avant J	Cond.	Av. Jardin	Boom Stand
16	Avant C	Cond.	Av. Cour	Boom Stand
17	C.D. Left		FOH	
18	C.D. Right		FOH	
19	Fx Return L		FOH	
20	Fx Return R		FOH	
21	Spare / M.C.		FOH	

DESIGNED BY Daniel De Varennes					
DRAWN BY Emilie Vachon					
CHECKED BY Annie Prévost					
APPROVED BY					
OTHER APPROVALS					
CAD FILE NAME Patch Son Aaatchoum	TITLE Aaatchoum Patch et plan de son	SIZE SCALE 1/4" =	DRAWING NO. 1	SHEET 1	REV
		EST. WGT -		OF 1	